

ГККП «Межшкольный учебно-производственный комбинат города Степногорск при отделе
образования по городу Степногорск управления образования
Акмолинской области»
(наименование организации образования)

Краткосрочный (поурочный) план
Қиылыстардың өтуі. (сабақтың тақырыбы)

Раздел	Техническое обслуживание и эксплуатация транспортных средств	
ФИО учителя	Сипульдин Олжас Амангельдинович	
Дата	01.03.2023	
Класс - 10	Количество присутствующих: 25	Количество отсутствующих: - 5
Тема урока № 25	Көлік құралының қозғалыс тәртібі	
Цели обучения в соответствии с учебной программой:	Қиылыстардың жүру ережелері.	
Цели урока:	Знать виды перекрестков Знать правила проезда перекрестков Уметь определять помеху справа	
Критерии оценивания	<ul style="list-style-type: none"> - знают виды перекрестков; - могут определять виды перекрестков; - могут применять алгоритм решения задач по очередности проезда; - знают преимущество трамваев; - знают жесты регулировщика; 	

Ход урока

Этапы урока	Деятельность учителя	Деятельность ученика	Оценивание	Ресурсы
<i>Организационный этап</i> 5 мин	Приветствие учащихся. Проверка посещаемости. Представление темы и целей урока. Правила ТБ при работе с ПК,	Слушают учителя	Устная оценка учителя	
<i>Изучение нового материала</i> 20 мин	<p>Изучение видов перекрестков: регулируемый, нерегулируемый.</p> <p>Регулируемый –имеющий светофор или регулировщик.</p> <p>Нерегулируемый –<u>без регулировщика или светофор в режиме желтого мигающего сигнала</u></p> <p align="center"><u>ПРОЕЗД ПЕРЕКРЕСТКОВ</u></p> <p><u>13.1.</u> При повороте направо или налево водитель обязан уступить дорогу пешеходам, переходящим проезжую часть</p>	Записывают определения и термины.	Похвала, комментарий	Перекрестки с заданием, примерами

<p><i>Актуализация знаний</i> 3 мин</p>	<p>дороги по его направлению движения, на которую он поворачивает, велосипедистам, пересекающим ее по велосипедной дорожке, и маршрутным транспортным средствам, движущимся по полосе, обозначенной знаком 5.9 (с учетом пункта 18.2).</p> <p><u>13.2.</u> Запрещается выезжать на перекресток или пересечение проезжих частей, если образовался затор, который вынудит водителя остановиться, создав препятствие для движения транспортных средств в поперечном направлении.</p> <p><u>13.3.</u> Запрещается опережение движущихся в попутном направлении транспортных средств, ограничивающих водителю обзор.</p>	<p>Рассуждение, ответы.</p>	<p>Похвала, устная оценка</p>	
<p><i>Практическая работа</i> 35 мин</p>	<p>Если на перекрестке или перед ним остановилось транспортное средство, то водители других транспортных средств, движущихся по соседним полосам, могут продолжать движение лишь убедившись, что это будет безопасно.</p> <p><u>13.4.</u> Перекресток, где очередность движения определяется сигналами светофора или регулировщика, считается регулируемым.</p>	<p>Индивидуальная работа бумаге А2</p>	<p>Комментарии, похвала, устная оценка</p>	<p>ПК, интернет, интернет-ресурсы образцы перекрестков.</p>
<p><i>Подведение итогов</i> 12 мин</p>	<p>При желтом мигающем сигнале, неработающих светофорах или отсутствии регулировщика перекресток считается нерегулируемым и водители обязаны руководствоваться правилами проезда нерегулируемых перекрестков и установленными на перекрестке знаками приоритета.</p> <p><u>Регулируемые перекрестки</u></p> <p><u>13.5.</u> При повороте налево или развороте по разрешающему сигналу светофора водитель безрельсового транспортного средства обязан уступить дорогу транспортным средствам, движущимся со встречного направления прямо или направо, в том числе и въезжающим на перекресток в соответствии с пунктом 5.6 Правил. Таким же правилом обязаны руководствоваться между собой водители трамваев.</p>	<p>Представляют результаты работы</p>	<p>Оценивание при помощи оценивающего листа по критериям, поощрение победителей</p>	<p>Оценочный лист (приложение)</p>

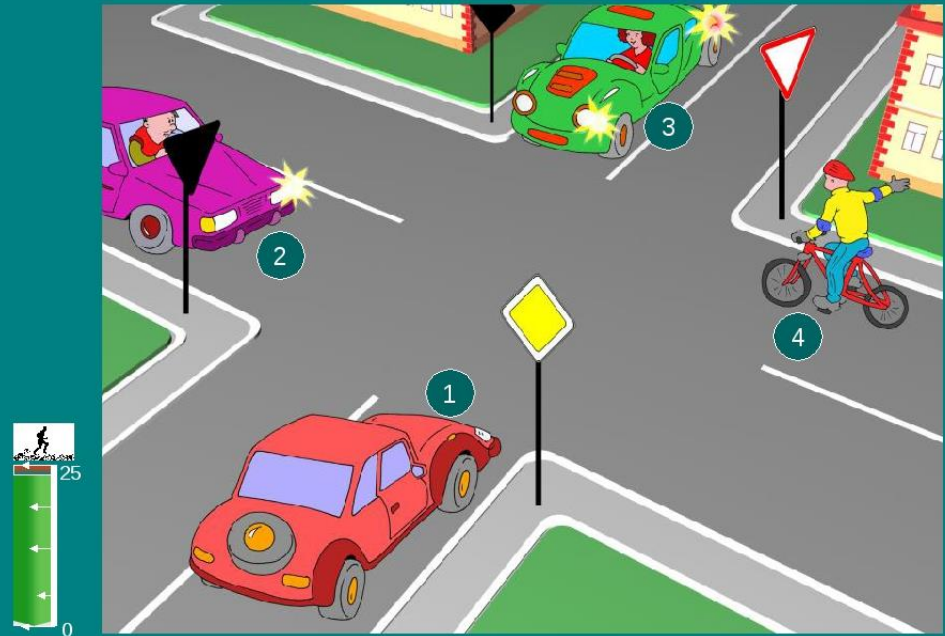
	<p>13.6. При движении в направлении стрелки, включенной в дополнительной секции одновременно с желтым или красным сигналом светофора, водитель обязан уступить дорогу транспортным средствам, движущимся с других направлений.</p> <p>13.7. Если сигналы светофора или регулировщика разрешают движение одновременно трамваю и безрельсовым транспортным средствам, то трамвай имеет преимущество независимо от направления его движения. Однако при движении в направлении стрелки, включенной в дополнительной секции одновременно с красным или желтым сигналом светофора трамвай должен уступить дорогу транспортным средствам, движущимся с других направлений.</p> <p>13.8. Водитель, въехавший на перекресток при разрешающем сигнале светофора, обязан выехать в намеченном направлении независимо от сигналов светофора на выезде с перекрестка. Однако, если на перекрестке перед светофорами, расположенными на пути следования водителя, имеются стоп-линии и (или) знаки 5.33, водитель обязан руководствоваться сигналами каждого светофора.</p> <p>13.9. При включении разрешающего сигнала светофора водитель обязан уступить дорогу транспортным средствам, завершающим движение через перекресток, и пешеходам, не закончившим переход проезжей части данного направления.</p> <p>13.10. На перекрестке, где движение регулируется светофором с дополнительной секцией, водитель, находящийся на полосе, с которой производится поворот, должен продолжить движение в направлении, указанном включенной стрелкой, если его остановка создаст помеху транспортным средствам, следующим за ним по той же полосе.</p> <p><u>Нерегулируемые перекрестки</u></p> <p>13.11. На перекрестке неравнозначных дорог водитель транспортного средства,</p>			
--	---	--	--	--

	<p>движущегося по второстепенной дороге, обязан уступить дорогу транспортным средствам, приближающимся по главной, независимо от направления их дальнейшего движения, в том числе осуществляющих разворот. Водитель, движущийся по главной дороге, имеющей разделительную полосу, перед завершением на перекрестке разворота должен убедиться, что транспортные средства, приближающиеся к перекрестку по второстепенной дороге, уступают ему дорогу.</p> <p>13.12. В случае, когда главная дорога на перекрестке меняет направление, водители, движущиеся по главной дороге, обязаны руководствоваться между собой правилами проезда перекрестков равнозначных дорог. Этими же правилами обязаны руководствоваться водители, движущиеся по второстепенным дорогам.</p> <p>13.13. На перекрестке равнозначных дорог водитель безрельсового транспортного средства обязан уступить дорогу транспортным средствам, приближающимся справа. Этим же правилом обязаны руководствоваться между собой водители трамваев.</p> <p>На таких перекрестках трамвай имеет преимущество перед безрельсовыми транспортными средствами независимо от направления его движения.</p> <p>13.14. При повороте налево или развороте водитель безрельсового транспортного средства обязан уступить дорогу транспортным средствам, движущимся по равнозначной дороге со встречного направления прямо или направо. Этим же правилом должны руководствоваться между собой водители трамваев.</p> <p>13.15. Если водитель не может определить наличие покрытия на дороге (темное время суток, грязь, снег и тому подобное), а знаков приоритета нет, он должен считать, что находится на второстепенной дороге.</p>			
--	---	--	--	--

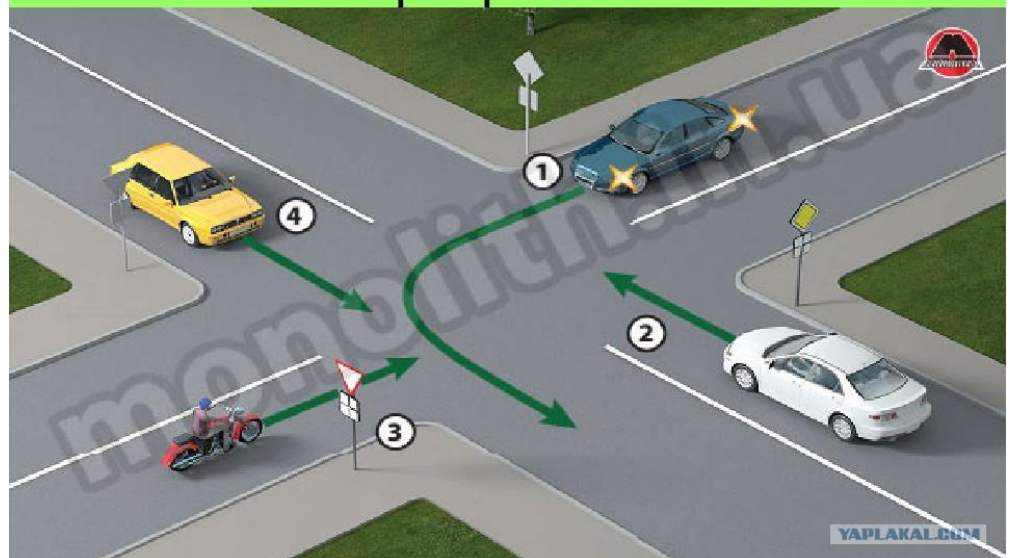
	<p><u>Фронтальный опрос:</u></p> <ol style="list-style-type: none"> 1. Виды перекрестков 2. Как правильно использовать алгоритм решения задач при проезде перекрестков. 3. Какие светофоры вы знаете? Трёхсекционный транспортный светофор, светофор с дополнительной секцией, светофоры с функцией регулирования движения в определённых направлениях, реверсивные светофоры, железнодорожный светофор, светофоры с красными сигналами, пешеходный светофор, светофоры для велосипедистов 4. Что означает сочетание красного и желтого сигналов светофора? кратковременное сочетание красного и жёлтого сигналов информирует водителей о том, что скоро включится зелёный сигнал. 5. Что означает мигание зелёного сигнала светофора? мигание зелёного сигнала информирует водителей о том, что время его действия истекает и скоро включится жёлтый А можно ли двигаться на зелёный мигающий? Да 6. Что означает мигание желтого сигнала светофора? Перекрёсток стал нерегулируемым (или пешеходный переход стал нерегулируемым). 7. Как должен поступить пешеход, если он не успел закончить переход на разрешающий сигнал светофора? остановиться на осевой линии и дождаться разрешающего сигнала светофора 	<p>Рассуждение, ответы.</p>		
--	--	-----------------------------	--	--

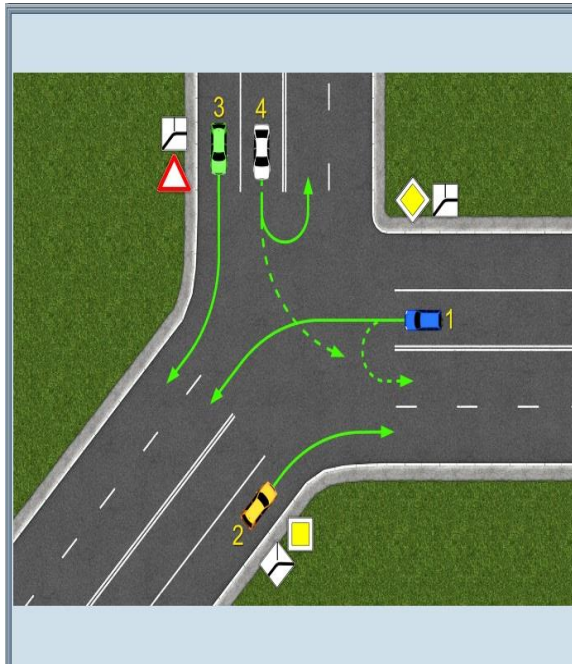
<i>Домашнее задание 1 мин</i>	Повторение материала			
<i>Рефлексия 4 мин</i>	Правила проезда перекрестков. Решение задач.	Анализ и степень удовлетворения от выполненной работы		

Определите очередность проезда перекрестка



7. Определите последовательность проезда перекрестка .





Нерегулируемые перекрестки неравнозначных дорог

На перекрестке неравнозначных дорог водитель транспортного средства, движущегося по второстепенной дороге, должен уступить дорогу транспортным средствам, приближающимся по главной, независимо от направления их дальнейшего движения (п. 13.9 ПДД).

В случае, когда главная дорога на перекрестке меняет направление, водители, движущиеся по главной дороге, должны руководствоваться между собой правилами проезда перекрестков равнозначных дорог. Этими же правилами должны руководствоваться водители, движущиеся по второстепенным дорогам (п. 13.10 ПДД).

На перекрестке равнозначных дорог водитель безрельсового транспортного средства обязан уступить дорогу транспортным средствам, приближающимся справа (п. 13.11 ПДД).

При повороте налево или развороте водитель безрельсового транспортного средства обязан уступить дорогу транспортным средствам, движущимся по равнозначной дороге со встречного направления прямо или направо (п. 13.12 ПДД).

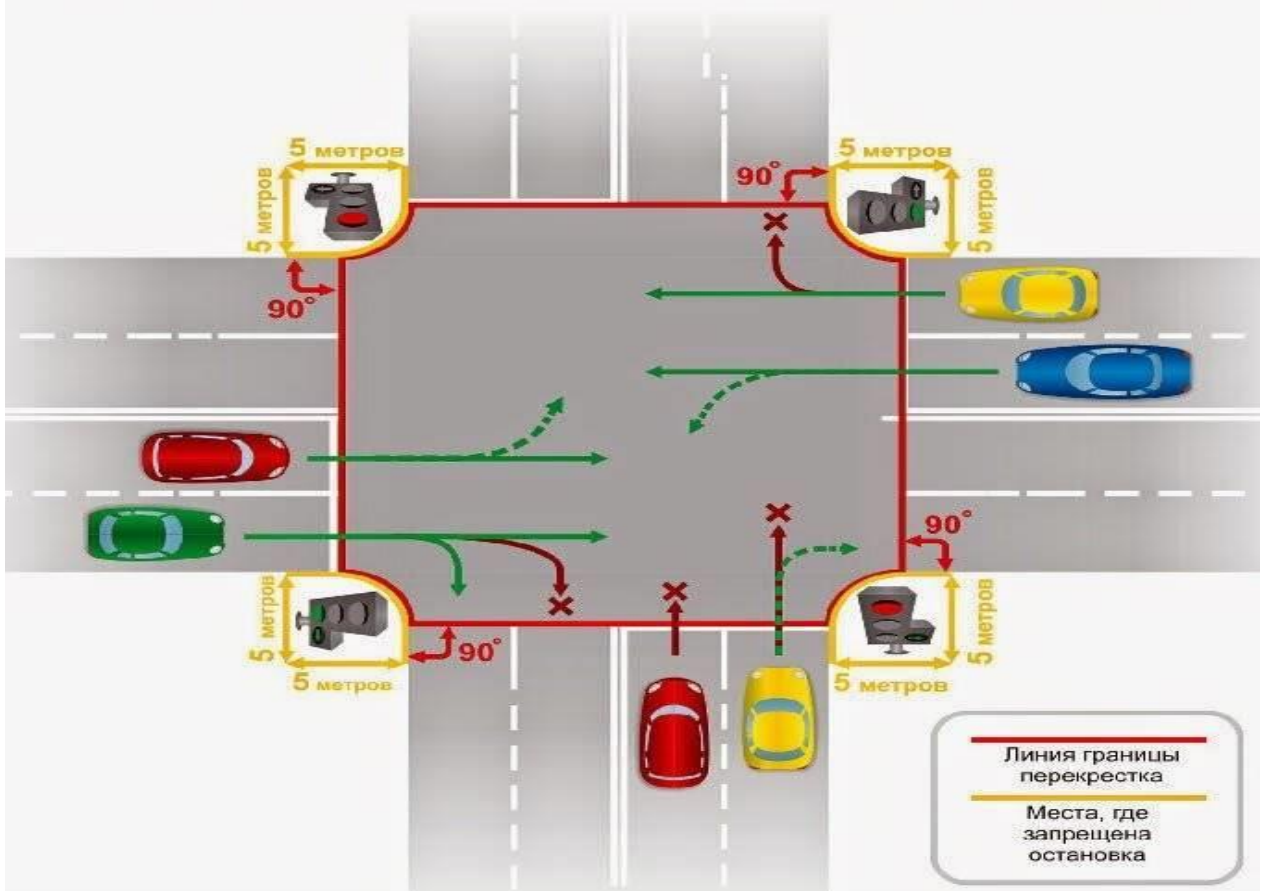
ТС № 1. Начинает движение налево или выполняет разворот. При завершении разворота необходимо уступить дорогу ТС № 2, поворачивающему направо.

ТС № 2. При повороте направо начинает движение одновременно с ТС № 1, движущимся налево или выполняющим разворот.

ТС № 3. При повороте направо не должно создавать помех ТС № 1, совершающему поворот налево.

ТС № 4. При повороте налево пропускает ТС № 1 и ТС № 2, а при выполнении разворота может начать движение одновременно с ТС № 1 и ТС № 2, но не создавая им помех.

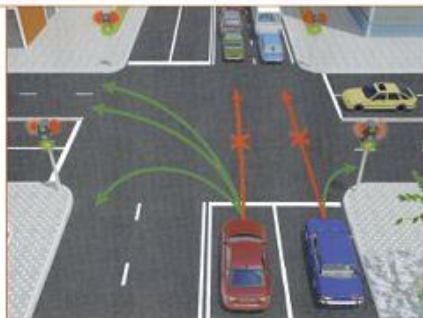
РЕГУЛИРУЕМЫЙ ЧЕТЫРЕХСТОРОННИЙ ПЕРЕКРЕСТОК



ОБЩИЕ ПРАВИЛА ПРОЕЗДА ПЕРЕКРЕСТКОВ



Водитель, намеревающийся повернуть налево или развернуться на перекрестке, должен уступить дорогу всем транспортным средствам встречного направления, движущимся прямо или поворачивающим направо, которым он может создать помеху.



Запрещается въезжать на перекресток или пересечение проезжих частей, если за ним образовался затор, который вынудит водителя остановиться, создав препятствие для движения транспортных средств в поперечном направлении.



При повороте направо или налево водитель обязан уступить дорогу пешеходам, переходящим проезжую часть дороги, на которую он поворачивает, а также велосипедистам, пересекающим её по велосипедной дорожке.



Если сигналы регулировщика или светофора разрешают движение одновременно трамваю и безрельсовым транспортным средствам, то трамвай имеет преимущество независимо от направления его движения.



На перекрестке неравнозначных дорог водитель транспортного средства, движущегося по 2-степенной дороге, должен уступить дорогу транспортным средствам, приближающимся по главной, независимо от направления их дальнейшего движения.



На перекрестке равнозначных дорог трамвай имеет преимущество перед безрельсовыми транспортными средствами независимо от направления его движения.



















